



Expédition de colis

Logiciels et systèmes d'expédition

PitneyAnalytics^{MC}

Prenez des décisions plus éclairées, fondées sur des données, grâce à PitneyAnalytics^{MC}.

Bénéficiez d'une meilleure visibilité sur vos activités d'expédition, d'envoi et de réception en éliminant les silos de données.

PitneyAnalytics vous aide à éliminer les silos de données, vous permettant ainsi de savoir ce qui se passe en temps quasi réel. Dans le cadre de la plateforme Shipping 360^{MC}, il offre une visibilité complète des données provenant d'une ou de plusieurs solutions Pitney Bowes, notamment PitneyShip^{MD}, PitneyTrack^{MC}, les cases intelligentes ParcelPoint^{MC}, SendPro^{MD} et d'autres solutions d'envoi de courrier Pitney Bowes.

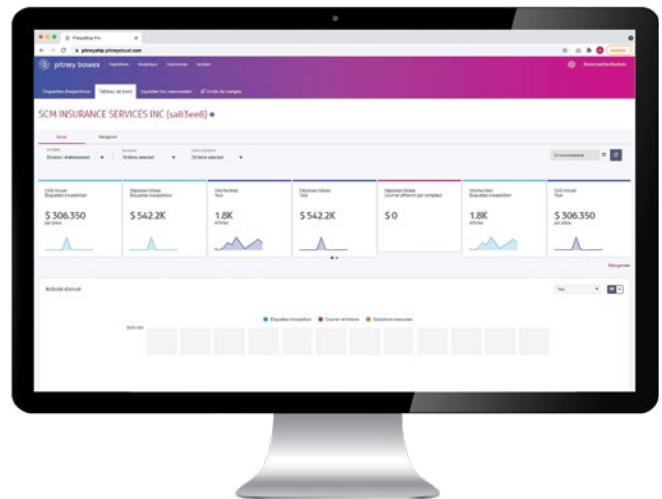
Gagnez du temps en consolidant les sources de données.

La gestion d'une grande entreprise avec de multiples établissements et dispositifs d'envoi rend difficile le suivi et l'analyse des données. PitneyAnalytics vous permet d'accéder rapidement à des informations essentielles en consolidant les données provenant de toutes ces sources. Grâce à ce système, vous pouvez:

- Consolider et normaliser les données relatives à l'expédition, à l'envoi et à la réception provenant de différentes sources sur l'ensemble des établissements.
- Visualisez rapidement et en temps quasi réel les données relatives aux dépenses de l'ensemble de votre organisation en un seul endroit.
- Regrouper les dépenses d'expédition par transporteur et par classe de service pour obtenir une vision d'ensemble de l'activité d'expédition.

Économisez de l'argent et augmentez votre efficacité avec des recommandations et des rapports.

PitneyAnalytics permet de déterminer facilement les secteurs où il est possible de réaliser des économies et d'accroître l'efficacité. Il existe aussi des rapports fondés sur l'utilisateur et l'établissement qui permettent de repérer les zones sensibles potentielles.



Pour plus de renseignements, visitez notre site Web: pitneybowes.com/ca/fr/pitney-analytics

Obtenez la vision à l'échelle de l'entreprise des activités d'envoi et de réception dont vous avez besoin pour accroître les économies, l'efficacité et la productivité.

Accédez rapidement aux informations dont vous avez besoin grâce à ces fonctionnalités:

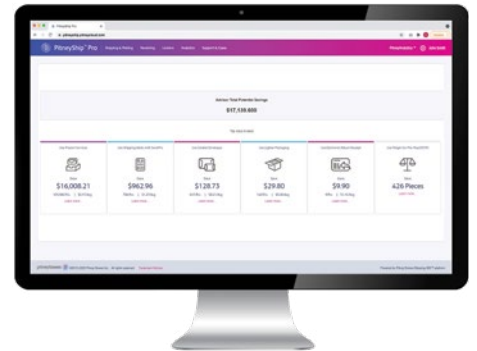
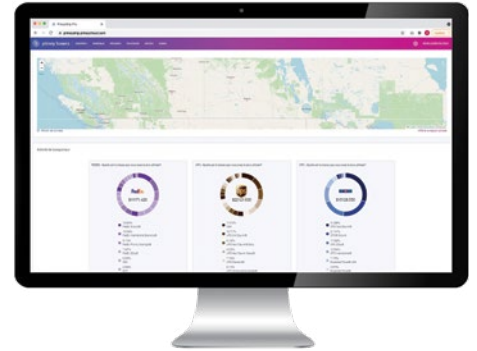
Tableau de bord exploitable— Identifiez les habitudes de dépenses pour prendre plus rapidement des décisions plus judicieuses en matière d'expédition, de courrier et de réception. Visualisez les données en un seul endroit et accédez en un seul clic aux données relatives à l'établissement et au transporteur.

Fonctions robustes de création de rapports et de visualisation— Prenez des décisions de dépenses plus judicieuses grâce à des rapports et des visualisations détaillés. Repérez facilement les habitudes de dépenses indésirables et corrigez-les rapidement. Découvrez également des opportunités d'optimisation des équipements avec la possibilité d'approfondir, en utilisant une approche multicouche.

Gestion des comptes de coûts— Configurez tous vos comptes de coûts en un seul endroit pour vous assurer d'obtenir des rapports de rétrofacturation cohérents pour l'ensemble de vos solutions d'expédition de colis et d'envoi de courrier Pitney Bowes. Une fois configurées, vos données sont parfaitement synchronisées entre vos solutions d'envoi de courrier Shipping 360^{MC} et SendPro[®].

Vous pouvez également importer de nouveaux comptes de coûts à partir d'un serveur FTP sécurisé.

Informations sur l'utilisation des cases— Si votre organisation dispose de cases intelligentes ParcelPoint^{MC}, vous pouvez accéder aux données, aux informations et aux tendances relatives à l'utilisation des cases avec PitneyAnalytics.



Si vous souhaitez en savoir plus sur les avantages que PitneyAnalytics peut apporter à votre entreprise, contactez dès aujourd'hui votre représentant Pitney Bowes.

* Remarque : Si vous utilisez GAP (ALM) pour gérer les comptes de coûts de votre système postal, vous ne pourrez pas modifier les comptes de coûts sur le système.



Canada
1-30 Pedigree Court
Brampton, ON L6T 5T8